










## CITYCUBE BERLIN

[Link zum Meeting Guide Berlin](#)


Im Mai 2014 wurde die multifunktionale Kongress- und Messearena CityCube Berlin eröffnet. Auf drei Ebenen mit insgesamt 50 Sälen und Räumen sowie einer säulenfreien Halle für 5.000 Personen können im CityCube und den direkt angrenzenden Messehallen Veranstaltungen jeder Größenordnung stattfinden. Die flexiblen Wandsysteme der Säle und Räume machen den CityCube im wahrsten Sinne des Wortes „multifunktional“. Mit der direkte Verbindung zum Messegelände Berlin ExpoCenter City, insbesondere zur Halle 7, stehen insgesamt über 150 Räume und 180.000 m<sup>2</sup> zur Verfügung.

### VERANSTALTUNGSRÄUME




 max. Raumgröße bis 7458.00m<sup>2</sup> - 150 Veranstaltungsräume -  max. Raumhöhe bis 12m -  Ausstellungsflächen von 6000 bis 180000m<sup>2</sup>

 Raumgröße -  Raumhöhe -  Empfang -  Bankett -  Parlamentarische Bestuhlung -  Reihenbestuhlung


#### CityCube Level 1 - bis zu 8 Räume

5933m <sup>2</sup> 	0.00m 	k.A. 	k.A. 	2500 	400 
--	---	--	--	--	---







#### CityCube Level 2 - 1 säulenfreie Halle

6015m <sup>2</sup> 	0.00m 	k.A. 	k.A. 	225 	5000 
--	---	--	--	---	--







#### CityCube Level 3 - bis zu 25 Räume

1539m <sup>2</sup> 	0.00m 	k.A. 	k.A. 	220 	14 
--	---	--	--	---	--



#### Halle 7 Level 1 - bis zu 8 Räume

3566m <sup>2</sup> 	0.00m 	k.A. 	k.A. 	240 	168 
---	--	---	---	--	--




#### Halle 7 Level 2 - bis zu 4 Räume

3566m <sup>2</sup> 	0.00m 	k.A. 	k.A. 	200 	384 
--	---	--	--	---	---

#### Gesamtes ExpoCenter City

180000m <sup>2</sup> 	0.00m 	k.A. 	k.A. 	225 	450 
--	---	--	--	---	---

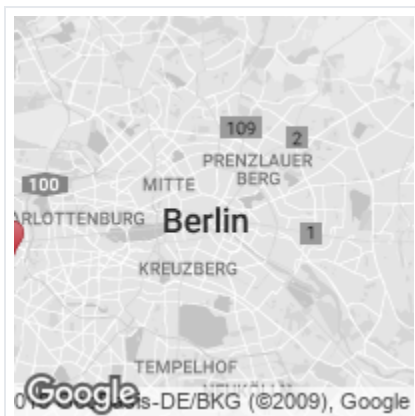
### AUSSTATTUNG DER VERANSTALTUNGSRÄUME

 Barrierefrei -  Klimaanlage -  Audiosystem -  Business-Center -  Feste Bühne -  Vollverdunklung -  Technisches Personal inhouse -  Tageslicht -  Projektionstechnik -  WLAN in den Veranstaltungsräumen

### DOWNLOADS ZUR LOCATION

[Presentation CityCube & Hall 7-low.pdf](#) [Factsheet BECC en.pdf](#) [GuestEvent\\_Factsheet\\_2014\\_CityCube\\_RZ\\_web.pdf](#)

### LOCATION & ANBINDUNG





**7,2 KM**

Hauptbahnhof



**780 M**

Messegelände



**6,6 KM**

Flughafen Tegel (TXL)



**21,2 KM**

Flughafen Schönefeld (SXF)

## KONTAKT

[5042logo-mbguestevents.jpg](#)

CityCube Berlin

Messedamm 22

D-14055 Berlin - Charlottenburg

<http://www.messe-berlin.de/guestevents>

## BILDERGALERIE



© Messe Berlin



© Messe Berlin



© Messe Berlin



© Messe Berlin