

ERDGESCHOSS 0 . LISBOA

**RAUMABMESSUNGEN**

Fläche: 185 qm  
Länge: 17,30 m  
Breite: 10,70 m  
Deckenhöhe: 2,90 m

**ZUGÄNGE**

Anzahl der Türen: 5  
Türen Höhe: 2,10 m  
Türen Breite: 88 cm

**KLIMATISIERUNG UND BELEUCHTUNG**

Klimaanlage: Ja  
Tageslicht: Ja  
Verdunkelung: Ja

**DATEN UND SPRACHDIENSTE**

LAN-Anschluss: Ja  
W-LAN: Ja  
Telefonanschluss: Ja

**ANSCHLÜSSE**

Anzahl der Steckdosen: 54  
Anzahl der Telefonleitungen: 34  
Spannung: 220 V  
Ampere: -

**AUSSTATTUNG:**

Leinwand  
Flipchart



RAUM	GRÖSSE sqm	ABMESSUNGEN m x m	HÖHE m	THEATER	PARLAMENTARISCH	U-FORM	BLOCK	BANKETT	DINNER/ LUNCH	COCKTAIL/ STEHEMPfang
LISBOA I	58	10,70 x 5,40	2,90	56	38	20	20	30	-	-
LISBOA II	62	10,70 x 5,80	2,90	56	38	20	20	30	-	-
LISBOA III	62	10,70 x 5,70	2,90	56	38	20	17	30	-	-
LISBOA I+II	120	11,20 x 10,70	2,90	90	50	25	28	70	-	-
LISBOA II+III	124	11,50 x 10,70	2,90	90	50	25	28	70	-	-
LISBOA I+II+III	185	17,30 x 10,70	2,90	120	100	40	46	130	-	-
PATIO OUTDOOR	190	-	-	-	-	-	-	-	100	150

**7. ETAGE PORTO**

**RAUMABMESSUNGEN**

Fläche: 157 sqm  
Länge: 20,00 m  
Breite: 5,40 m  
Deckenhöhe: 2,50 m

**ZUGÄNGE**

Anzahl der Türen: 3  
Türen Höhe: 2,20 m  
Türen Breite: 93 cm

**KLIMATISIERUNG UND BELEUCHTUNG**

Klimaanlage: Ja  
Tageslicht: Ja  
Verdunkelung: Ja

**DATEN UND SPRACHDIENSTE**

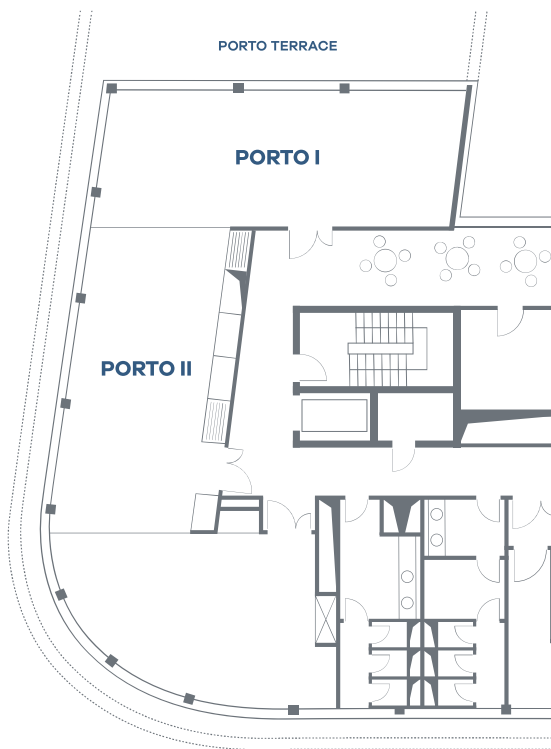
LAN-Anschluss: Ja  
W-LAN: Ja  
Telefonanschluss: Ja








**ANSCHLÜSSE**

Anzahl der Steckdosen: 63  
Anzahl der Telefonleitungen: 36  
Spannung: 220 V  
Ampere: -

**AUSSTATTUNG:**

Leinwand  
Flipchart



RAUM	GRÖSSE sqm	ABMESSUNGEN m x m	HÖHE m	 THEATER	 PARLAMENTARISCH	 U-FORM	 BLOCK	 BANKETT	 DINNER/ LUNCH	 COCKTAIL/ STEHMPFANG
PORTO I	65	11,00 x 5,80	2,50	30	20	20	22	20	-	-
PORTO II	47	8,60 x 5,40	2,50	20	15	15	17	20	-	-
PORTO I+II	112	14,50 x 5,40	2,50	50	30	25	27	40	-	-
PORTO TERRACE	92	-	-	-	-	-	-	-	20	50