



# Bericht für den Gast



Besondere Orte – Neue Mälzerei

## Besondere Orte – Neue Mälzerei

Anschrift

Friedenstr. 91  
10249 Berlin

Kontaktdaten

Tel. (Anfragentelefon): 030 / 5268021-200  
Fax: 030 / 5268021-111  
E-Mail: [info@besondere-orte.com](mailto:info@besondere-orte.com)  
Web: [www.besondere-orte.com](http://www.besondere-orte.com)



# Prüfergebnis

Die **Neue Mälzerei** wurde am 07.09.2017 durch einen zertifizierten Erheber evaluiert und durch die Prüfstelle mit dem Zertifikat

**„Barrierefreiheit geprüft“**

**barrierefrei für Menschen mit Gehbehinderung**



ausgezeichnet und darf das Kennzeichen von **November 2017 bis Oktober 2020** führen.

Darüber hinaus liegen **detaillierte Informationen** vor für:

**Rollstuhlfahrer**

**Menschen mit Hörbehinderung**

**Gehörlose Menschen**

**Menschen mit Sehbehinderung**

**Blinde Menschen**

**Menschen mit kognitiven Beeinträchtigungen**



Alle mit dem System „Reisen für Alle“ **zertifizierten Betriebe und Orte** erfüllen folgende Kriterien:

- Die Daten und Angaben zur Barrierefreiheit wurden von **externen, speziell geschulten Erhebern** vor Ort erhoben und geprüft. Es handelt sich um keine Selbsteinschätzung des Betriebes.
- Die Daten zur Barrierefreiheit liegen **im Detail** vor und können von Gästen eingesehen werden.
- Mindestens ein Mitarbeiter des Betriebes hat an einer **Schulung** zum Thema „**Barrierefreiheit als Komfort- und Qualitätsmerkmal**“ teilgenommen.

## Informationen für Menschen mit Gehbehinderung und Rollstuhlfahrer

Alle prüfrelevanten Bereiche erfüllen die Qualitätskriterien der Kennzeichnung „**Barrierefreiheit geprüft – barrierefrei für Menschen mit Gehbehinderung**“. Einzelne Bereiche erfüllen weitere Qualitätskriterien für Rollstuhlfahrer.

In der **Tabelle „Überblick über das Prüfergebnis“** haben wir die Ergebnisse für die verschiedenen Bereiche zusammengestellt. Bitte beachten Sie, dass nicht alle Teilergebnisse für das Prüfergebnis relevant sind; so werden beispielsweise bei einem Museum das Gastronomieangebot sowie der Shop nicht einbezogen, da diese nicht alleiniger Anlass des Besuchs sind, sondern ein ergänzendes Angebot darstellen. Sofern Alternativen zur Verfügung stehen, beispielsweise ein zweites öffentliches WC, so wird die insgesamt bessere Bewertung in das Prüfergebnis einbezogen.

Unter „**Beschreibung des Betriebes**“ finden Sie eine kurze Zusammenfassung zu den Gegebenheiten des Betriebes.

Im **separaten Dokument „Detailinformationen“** stehen Ihnen ausführliche Beschreibungen zu den Gegebenheiten vor Ort zu Verfügung.

Anhand der vorliegenden verlässlichen Informationen können Sie selbst entscheiden, ob die Barrierefreiheit für Ihre Anforderungen ausreicht.

## Überblick über das Prüfergebnis

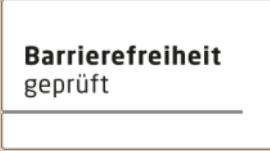





 					Bemerkungen
<b>Teilergebnisse:</b>					
Eingänge	✓	✓	✓	✓	
Kasse/Empfang „Elysium“ (EG)	✓	✓	✓	✓	
Aufzug	✓	✓	✓	-	Höhe der Befehlsgeber 97 cm bis 127 cm
Säle & Räume 5.OG	✓	✓	✓	✓	
Öffentliches WC für Menschen mit Behinderung (Elysium EG)	✓	✓	-	-	u. a. Bewegungsfläche an der Tür 120 cm x 150 cm, WC nur rechtsseitig anfahrbar

Tabelle 1: Überblick über das Prüfergebnis


## Erläuterung der Piktogramme



teilweise barrierefrei und  barrierefrei für Menschen mit Gehbehinderung

(Menschen, die zeitweise auch auf einen nicht motorisierten Rollstuhl oder eine Gehhilfe angewiesen sein können)



teilweise barrierefrei und  barrierefrei für Rollstuhlfahrer

(Menschen, die gehunfähig und ständig auf einen, ggf. auch motorisierten, Rollstuhl angewiesen sind)

Die Qualitätskriterien für die jeweilige Kennzeichnung finden Sie unter [www.reisen-für-alle.de](http://www.reisen-für-alle.de).



## **Beschreibung des Betriebes**

Einige Hinweise zur Barrierefreiheit haben wir nachfolgend zusammengestellt. Im separaten Dokument „Detailinformationen“ stehen Ihnen ausführliche Beschreibungen zur Verfügung.

- Die Neue Mälzerei hat keinen eigenen Parkplatz. Öffentliche Parkplätze befinden sich im Nahbereich vor der Neuen Mälzerei.
- Die nächstgelegene Haltestelle ist: Platz der Vereinten Nationen (Tram, Bus).
- Beide Eingänge zu den Gebäuden sind stufenlos (Türschwellen von 2 cm).
- Alle für den Gast nutzbaren und erhobenen Räume sind ebenerdig oder per Aufzug erreichbar.
- Es gibt zwei Aufzüge, von denen der größere erhoben wurde: Die Aufzugskabine ist 138 cm x 238 cm groß (Breite x Tiefe). Die lichte Durchgangsbreite der Aufzugstür beträgt 129 cm. Das Bedientableau ist nicht horizontal angeordnet (Höhe der Befehlsgeber: 97 cm bis 127 cm).
- Alle Durchgänge/Türen sind mind. 90 cm breit.
- Die mobilen Tresen für Empfang, Catering etc. sind 76 bzw. 123 cm hoch.

## **Öffentliches WC für Menschen mit Behinderung (Elysium, EG)**

- Die Bewegungsflächen im Sanitärraum betragen:
  - vor/hinter der Tür, vor dem Waschbecken und dem WC mindestens 120 cm x 150 cm,
  - links neben dem WC 45 cm x 70 cm,
  - rechts neben dem WC 100 cm x 70 cm.
- Es sind beidseitig hochklappbare Haltegriffe am WC vorhanden.
- Das Waschbecken ist unterfahrbar und der Spiegel im Stehen und Sitzen einsehbar.



# Informationen für Menschen mit Hörbehinderung und gehörlose Menschen

## Beschreibung des Betriebes

Einige Hinweise zur Barrierefreiheit haben wir nachfolgend zusammengestellt. Im separaten Dokument „Detailinformationen“ stehen Ihnen ausführliche Beschreibungen zur Verfügung.

- Bei einem akustischen Alarm erfolgt kein optisch wahrnehmbares Blitzsignal.
- Im Aufzug erfolgt die Bestätigung eines Notrufs akustisch. Alternativ sind Treppen vorhanden.
- Es ist keine induktive Höranlage vorhanden. Auf Anfrage können jedoch mobile Induktionsschleifen angemietet werden (nach Verfügbarkeit).

# Informationen für Menschen mit Sehbehinderung und blinde Menschen

## Beschreibung des Betriebes

Einige Hinweise zur Barrierefreiheit haben wir nachfolgend zusammengestellt. Im separaten Dokument „Detailinformationen“ stehen Ihnen ausführliche Beschreibungen zur Verfügung.

- Assistenzhunde dürfen mitgebracht werden.
- Die Eingänge sind visuell kontrastreich zur Umgebung abgesetzt, jedoch nicht durch einen taktil wahrnehmbaren Bodenbelagswechsel erkennbar.
- Es ist kein Leitsystem mit Bodenindikatoren vorhanden.
- Es sind keine Karussell- oder Rotationstüren vorhanden.
- Es gibt Glastüren ohne Sicherheitsmarkierung.
- Es sind keine Hindernisse, z. B. in den Weg/Raum ragende Gegenstände, vorhanden.
- Räume, Wege, Treppen und der Aufzug sind hell ausgeleuchtet.



- Im Aufzug erfolgt die Bestätigung eines Notrufs akustisch. Die Beschilderung ist visuell kontrastreich gestaltet und die Bedienelemente sind taktil erfassbar. Die Halteposition wird nicht durch Sprache angesagt.
- Alternativ kann die Treppe genutzt werden. Der Zugang zum Treppenhaus und die Türen sind jedoch kaum beschildert. Die Treppe hat einseitig einen Handlauf und weist keine kontrastierenden Kanten auf.
- Die Beschilderung der Räume ist in gut lesbarer, kontrastreicher Schrift gestaltet.
- Es sind keine Informationen in Braille- oder Prismenschrift vorhanden.

# Informationen für Menschen mit kognitiven Beeinträchtigungen

## Beschreibung des Betriebes

Einige Hinweise zur Barrierefreiheit haben wir nachfolgend zusammengestellt. Im separaten Dokument „Detailinformationen“ stehen Ihnen ausführliche Beschreibungen zur Verfügung.

- Name und Logo der Neuen Mälzerei sind von außen klar erkennbar.
- Das Ziel des Weges ist meist in Sichtweite. Es ist kein Leitsystem vorhanden.
- Es gibt keine Informationen in leichter Sprache.
- Informationen sind nicht mit Piktogrammen oder Bildern dargestellt (Ausnahme: Beschilderung des WCs).