


## WECC - WESTHAFEN EVENT & CONVENTION CENTER

[Link zum Meeting Guide Berlin](#)

Die denkmalgeschützte ehemalige Lagerhalle I des Westhafens Berlin mit insgesamt über 2.800 m<sup>2</sup> und 11 variabel bespielbaren Räumen für Events, ermöglicht Veranstaltungen auf einer Fläche von 2.210 m<sup>2</sup> mit bis zu 1.500 Personen. Verbunden durch ein Foyer, bilden die beiden säulenfreien, parallel bespielbaren Hauptsäle mit 770 m<sup>2</sup> und 420 m<sup>2</sup> und einer Deckenhöhe von 12,40 m das Herzstück der Eventlocation.


Die multifunktionalen Räume des WECC verfügen über modernste Medien-, Licht- und Tontechnik sowie Konferenz- und Tagungsausstattung für den anspruchsvollen Konferenzteilnehmer.

### VERANSTALTUNGSRÄUME

 max. Raumgröße bis 770.00m<sup>2</sup>

11 Veranstaltungsräume

 max. Raumhöhe bis 12,40m

 Ausstellungsflächen von 10 bis 2050m<sup>2</sup>


 Raumgröße

 Raumhöhe

 Empfang

 Bankett


 Parlamentarische Bestuhlung

 Reihenbestuhlung


#### Großer Saal

|  |   |  |  |  |  |
|--|---|--|--|--|--|
| 770m <sup>2</sup><br> | 12.40m<br> | 800<br> | 500<br> | 420<br> | 820<br> |
|--|---|--|--|--|--|

#### Kleiner Saal

|  |   |  |  |  |  |
|--|---|--|--|--|--|
| 450m <sup>2</sup><br> | 12.40m<br> | 350<br> | 280<br> | 200<br> | 350<br> |
|--|---|--|--|--|--|

#### Workshopraum 60m<sup>2</sup>

|   |  |   |   |   |   |
|---|--|---|---|---|---|
| 60m <sup>2</sup><br> | 4.50m<br> | 75<br> | k.A.<br> | 40<br> | 65<br> |
|---|--|---|---|---|---|





#### Workshopraum 40m<sup>2</sup>

|   |  |   |   |   |   |
|---|--|---|---|---|---|
| 40m <sup>2</sup><br> | 4.50m<br> | 60<br> | k.A.<br> | 24<br> | 45<br> |
|---|--|---|---|---|---|

#### Workshopraum 30m<sup>2</sup>

|   |  |   |   |   |   |
|---|--|---|---|---|---|
| 30m <sup>2</sup><br> | 4.50m<br> | 45<br> | k.A.<br> | 16<br> | 35<br> |
|---|--|---|---|---|---|

#### Workshopkombi 120m<sup>2</sup>

|  |  |  |   |  |  |
|--|--|--|---|--|--|
| 120m <sup>2</sup><br> | 4.50m<br> | 150<br> | k.A.<br> | 100<br> | 120<br> |
|--|--|--|---|--|--|

**Workshopkombi 200m<sup>2</sup>**

|  |  |  |   |  |  |
|--|--|--|---|--|--|
| 200m <sup>2</sup><br> | 4.50m<br> | 250<br> | k.A.<br> | 130<br> | 180<br> |
|--|--|--|---|--|--|

**AUSSTATTUNG DER VERANSTALTUNGSRÄUME**

Barrierefrei



Klimaanlage



Audiosystem



Feste Bühne



Vollverdunklung



Technisches Personal inhouse



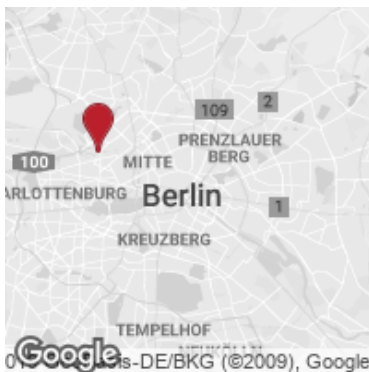
Tageslicht



Projektionstechnik



WLAN in den Veranstaltungsräumen

**DOWNLOADS ZUR LOCATION**[WECC\\_Locationpräsentation.pdf](#)[WECC\\_Locationfolder\\_DE.pdf](#)[WECC\\_Anfahrtsbeschreibung.pdf](#)**LOCATION & ANBINDUNG**2,5 KM  
Hauptbahnhof5,6 KM  
Messegelände4,3 KM  
Flughafen Tegel (TXL)20,9 KM  
Flughafen Schönefeld  
(SXF)

## KONTAKT




WECC - Westhafen Event & Convention Center

Westhafenstraße 1


D-13353 Berlin - Mitte

<http://www.wecc.de>

## BILDERGALERIE



© Roof GmbH & Co. KG



© Roof GmbH & Co. KG



© Roof GmbH & Co. KG



© Roof GmbH & Co. KG



© Roof GmbH & Co. KG